



岳阳学院
YUEYANG UNIVERSITY

图书馆

岳阳学院图书馆 进馆与借阅数据统计



2025 年 12 月

信息服务部

目录

一、本馆简介	1
二、整体分析	2
三、进馆数据	3
1.每日进馆人次	3
2.进馆时间段统计	4
3.各学院进馆人次与进馆率	5
四、借阅数据	6
1.各学院生均借阅册数及生均借阅量	6
2.个人借阅总册次	7
3.图书借阅分类统计	9
4.热门出版社	10

一、本馆简介

岳阳学院图书馆位于学校的中心位置，是学校的标志性建筑。室内设计突出“自然之境、人文之窗”的理念，自然舒适，充满人文气息。

本馆总建筑面积为 29412.94 平方米，现有纸质藏书 54 万余册，电子图书 50 万余册，数字资源库 14 个，所有图书涵盖了哲学、经济学、法学、教育学、文学、历史学、理学、工学、管理学、艺术学等学科门类。

本馆现有阅读座位 2000 余个，各类研修室 10 个，读书报告厅 1 个，小型会议室 2 个。此外还设有密集书库、古籍书库、特色藏书室等藏书空间。

本馆拥有各种现代化的智能借阅与学习体验设备，采用先进的智慧管理系统，为读者提供研讨式、个性化与体验性的学习服务。

本着“未来学习中心”理念，图书馆将着力打造成师生图书阅读中心、学习文化中心、创新驱动中心。

二、整体分析

岳阳学院目前共有在籍学生 3362 名。从进馆指标看，2460 人进馆，共计 13478 人次，日均进馆 435 人次，进馆率 73.17%；从借阅指标看，累计流通人次¹为 11321，共计 1331 人借阅图书 4950 册数，生均借阅量为 1.47 本；从活动指标看，图书馆共举办 1 场线下活动，总计吸引 111 人次参与。

学院名称	总人数	进馆人数	进馆人次	进馆率	借阅人数	借阅册数	流通人次	生均借阅量	参与活动人次
马克思主义学院	218	189	1014	86.70%	77	272	645	1.25	5
化工与材料学院	517	422	2517	81.62%	333	1617	3515	3.13	37
机械与智能制造工程学院	527	292	1443	55.41%	108	283	686	0.54	5
信息工程学院	528	411	2341	77.84%	179	539	1232	1.02	12
经济与管理学院	870	695	3727	79.89%	368	1244	2939	1.43	34
文学与传媒学院	440	368	1995	83.64%	212	763	1839	1.73	10
艺术与体育学院	262	83	441	31.68%	54	232	465	0.89	8
合计	3362	13478	2460	73.17%	1331	4950	11321	1.47	111

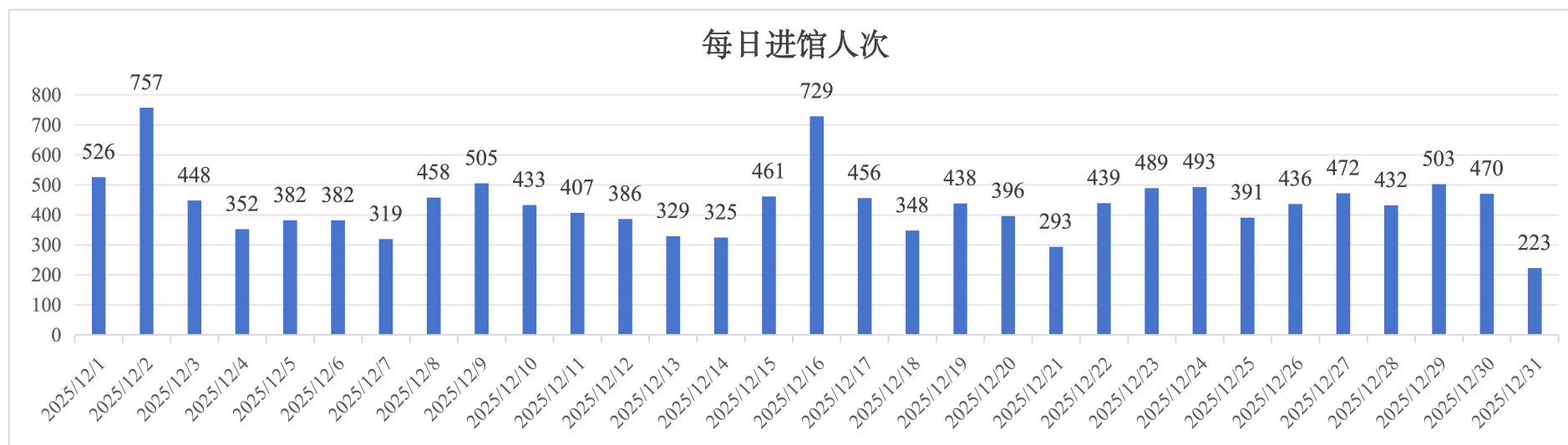
¹ 流通人次：在统计时间内，借阅人次、归还人次及续借人次之和。

三、进馆数据

进馆数据由每日进馆人次、进馆时间段及各学院进馆人次与进馆率组成。

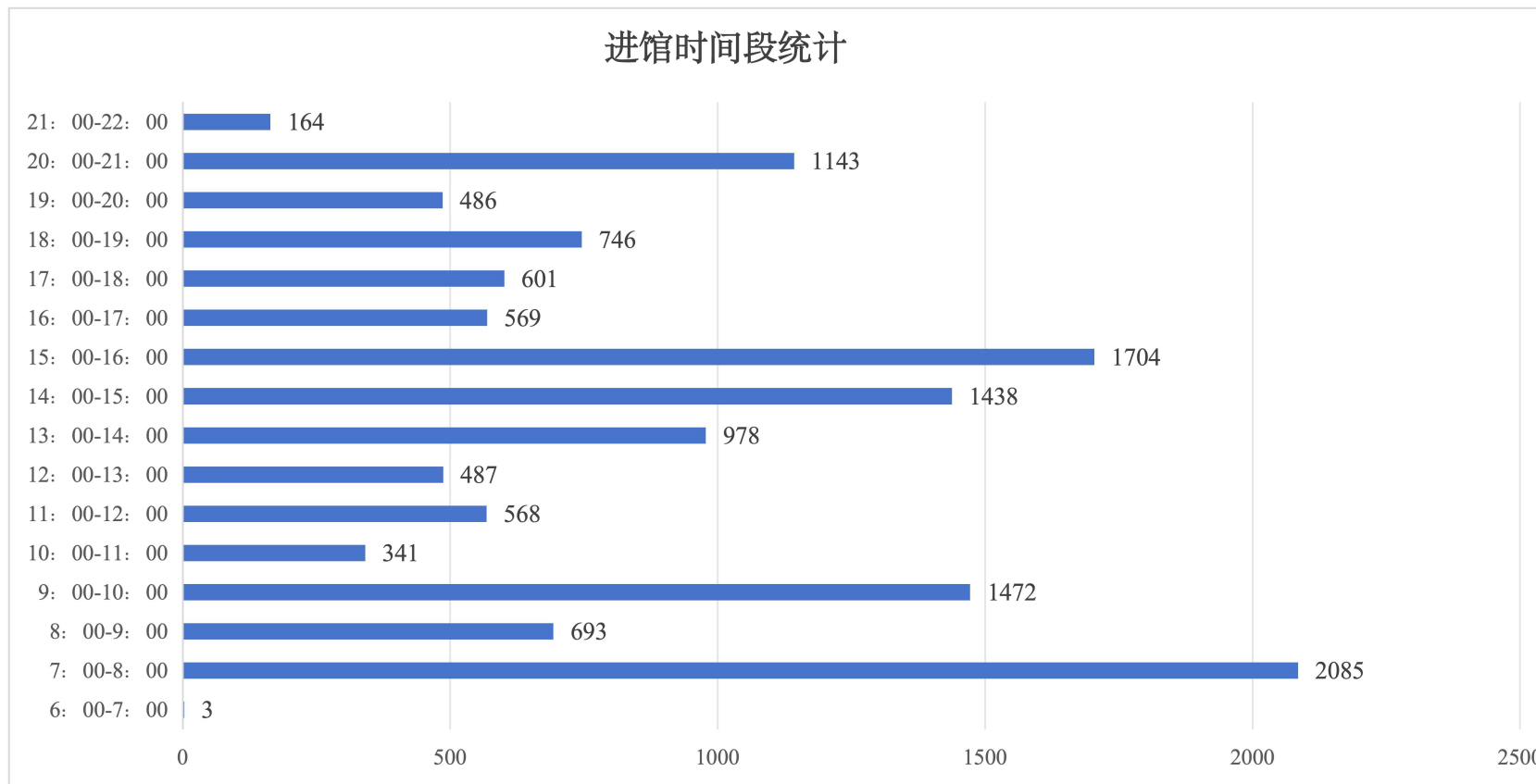
1.每日进馆人次

本月 2460 位学生进馆，共计 13478 人次，日均进馆 434 人次。其中，12 月 2 日进馆人次最多，为 757 人次；12 月 31 日进馆人次较少，为 223 人次。



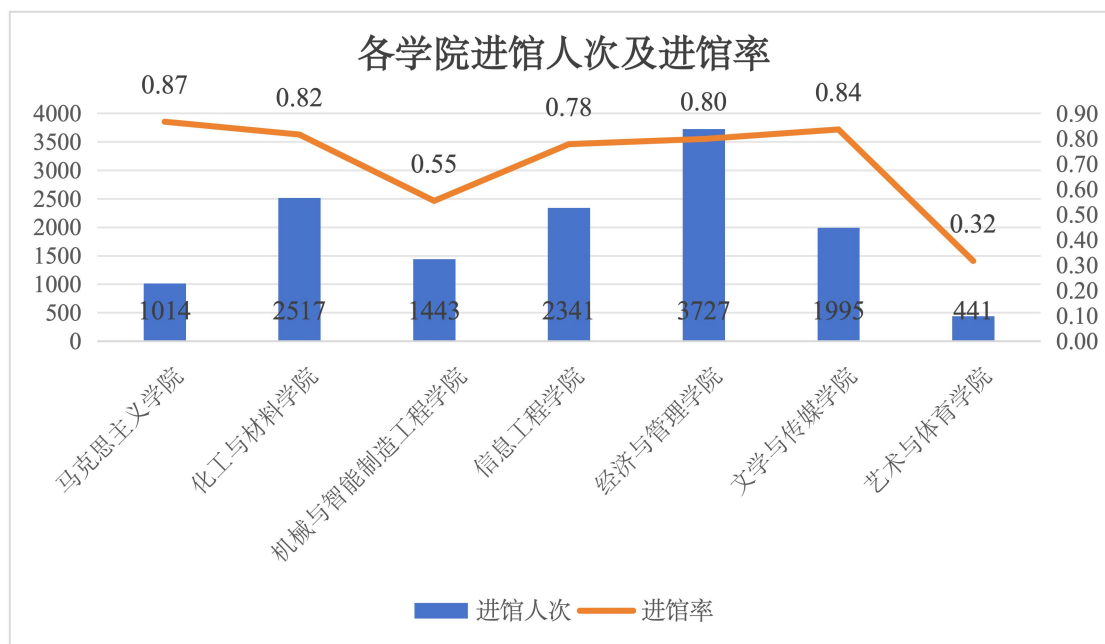
2.进馆时间段统计

本月进馆高峰在第一节课后，进馆人次最多时段为 7：00-8：00，该时段进馆人次为 2085 人次。



3.各学院进馆人次与进馆率

从进馆指标来看，按进馆率进行排名：马克思主义学院进馆 1014 人次，进馆率 86.7%，位居第一；文学与传媒学院进馆 1995 人次，进馆率 83.64%，位居第二；化工与材料学院进馆 2517 人次，进馆率 81.62%，位居第三。

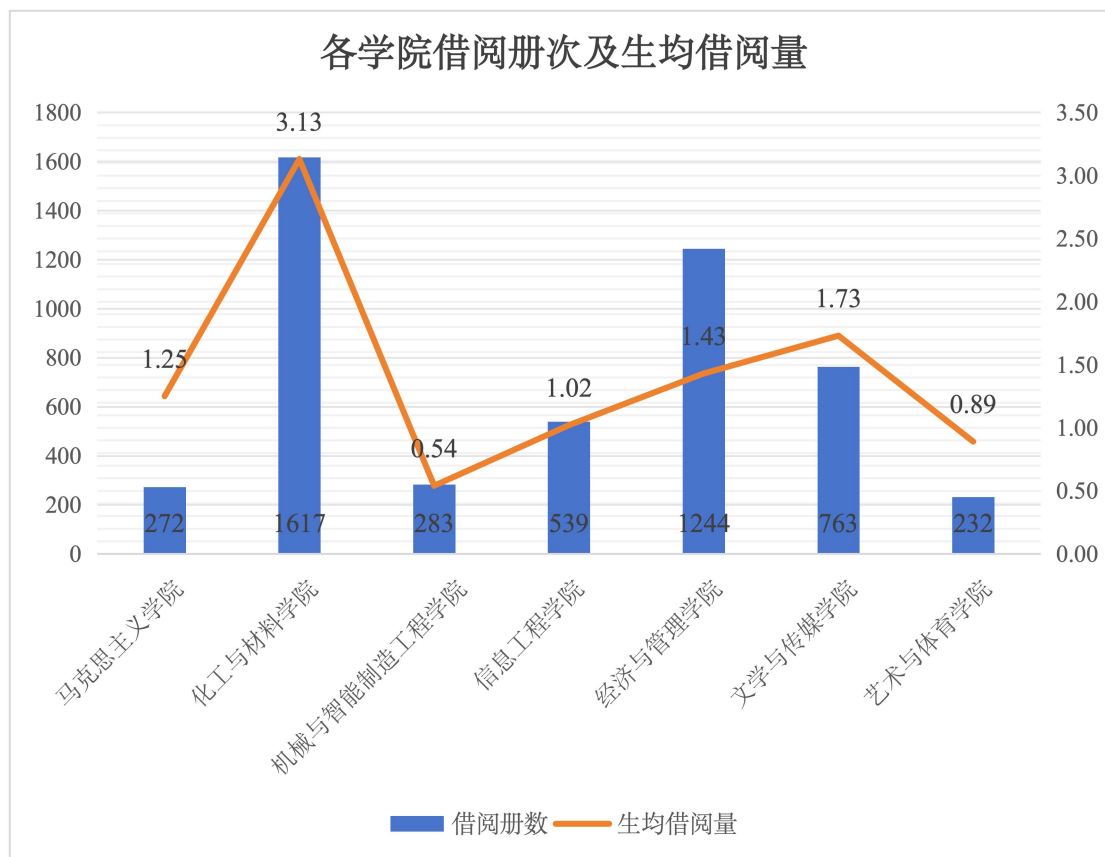


四、借阅数据

借阅数据由各学院生均借阅册数及生均借阅量、个人借阅总册数、图书借阅分类统计、热门出版社组成。

1.各学院借阅册次及生均借阅量

根据学院生均借阅册次指标，化工与材料学院的生均借阅量为 3.13 册次，位居第一；文学与传媒学院的生均借阅量为 1.73 册次，位居第二；经济与管理学院的生均借阅量为 1.43 册次，位居第三。



2.个人借阅总册次

根据个人借阅总册次指标,信息工程学院 25 计算机科学与技术 6 班邓*缘同学(2504****49)借阅 49 册图书,位居第一;化工与材料学院 25 应用化学 5 班宾*慧同学(2502****26)借阅 25 册图书,位居第二;机械与智能制造工程学院 25 机械电子工程 1 班欧*璨同学(2503****30)借阅 24 册图书,位居第三。

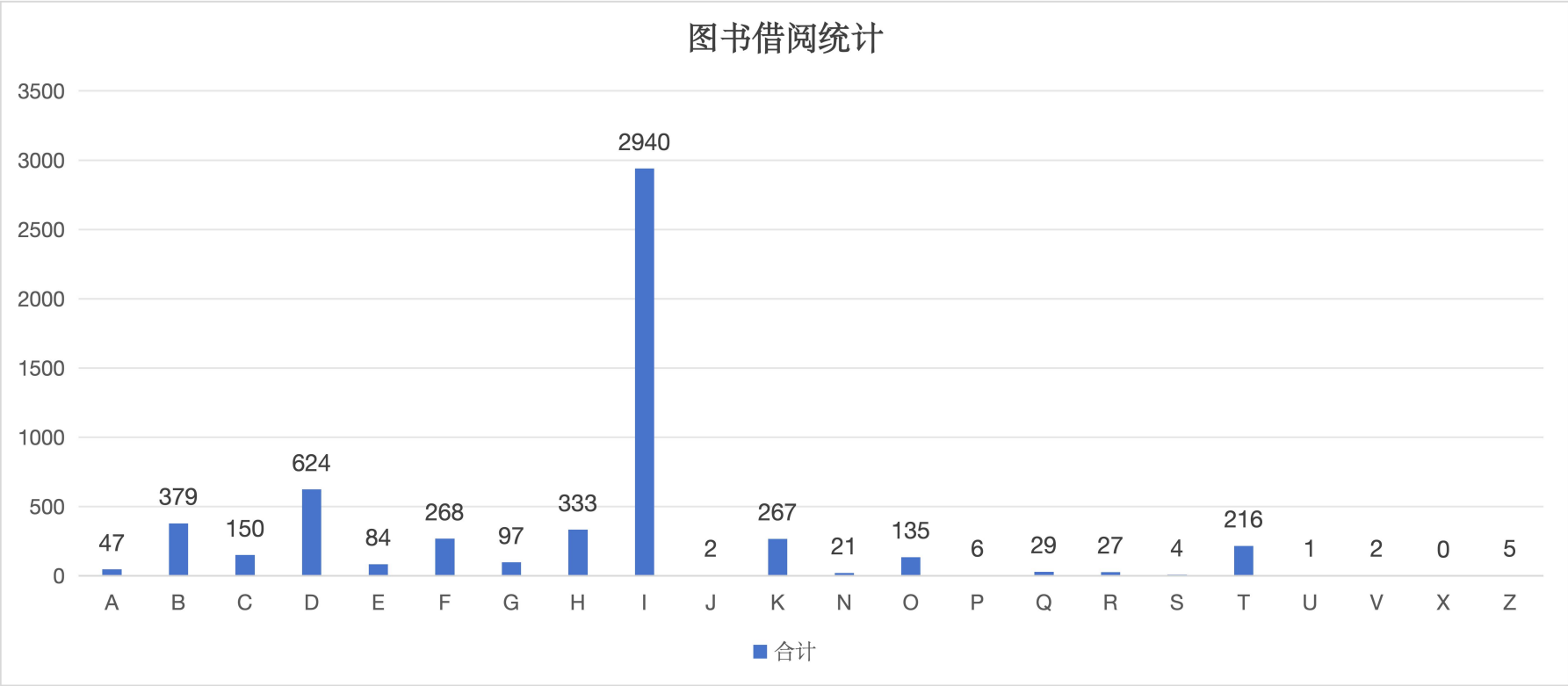
排名	姓名	学号	学院名称	专业	班级	借阅次数
1	邓*缘	2504****49	信息工程学院	计算机科学与技术	25 计算机科学与技术 6 班	49
2	宾*慧	2502****26	化工与材料学院	应用化学	25 应用化学 5 班	25
3	欧*璨	2503****30	机械与智能制造工程学院	机械电子工程	25 机械电子工程 1 班	24
4	文*欢	2505****02	经济与管理学院	人力资源管理	25 人力资源管理 2 班	21
5	杨*乐	2502****08	化工与材料学院	应用化学	25 应用化学 1 班	20
5	吴*彤	2502****22	化工与材料学院	生物工程	25 生物工程 3 班	20
5	余*瑞	2502****57	化工与材料学院	生物工程	25 生物工程 3 班	20
8	欧*璨	2502****26	化工与材料学院	生物工程	25 生物工程 4 班	18
8	温*妮	2506****07	文学与传媒学院	汉语言文学	25 汉语言文学 3 班	18
8	龙*	2502****23	化工与材料学院	应用化学	25 应用化学 5 班	18

岳阳学院图书馆进馆与借阅数据统计 (2025 年 12 月)

排名	姓名	学号	学院名称	专业	班级	借阅次数
8	王*笛	2501****27	马克思主义学院	法学	25 法学 1 班	18
12	杨*茜	2505****21	经济与管理学院	工程管理	25 工程管理 1 班	17
12	黎*群	2502****22	化工与材料学院	应用化学	25 应用化学 5 班	17
12	陈*	2502****53	化工与材料学院	生物工程	25 生物工程 2 班	17
15	叶*静	2506****51	文学与传媒学院	广告学	25 广告学 1 班	16
15	谢*	2506****19	文学与传媒学院	广告学	25 广告学 1 班	16
15	肖*	2502****24	化工与材料学院	应用化学	25 应用化学 3 班	16
15	张*涵	2504****44	信息工程学院	电子信息工程	25 电子信息工程 3 班	16
15	燕*诗	2504****34	信息工程学院	计算机科学与技术	25 计算机科学与技术 4 班	16
20	向*霖	2502****13	化工与材料学院	应用化学	25 应用化学 1 班	15

3.图书借阅分类统计

从借阅纸质图书类别来看，I 类图书最受读者喜爱，借阅 2940 册次，其次是 D 类图书，借阅 624 册次。



注：A 马、列、毛、邓，B 哲学、宗教，C 社会科学总论，D 政治、法律，E 军事，F 经济，G 文化、科学、教育、体育，H 语言、文字，I 文学，J 艺术，K 历史、地理，N 自然科学总论，O 数理科学和化学，P 天文学、地球科学，Q 生物科学，R 医药、卫生，S 农业科学，T 工业技术，U 交通运输，V 航空、航天，X 环境科学、安全科学，Z 综合性图书。

4.热门出版社

从出版社借阅统计看，借阅量位居前三的分别是：人民文学出版社（50 次）、人民邮电出版社（40 次）和湖南文艺出版社（29 次）。

最受欢迎的出版社	借阅次数
人民文学出版社	50
人民邮电出版社	40
湖南文艺出版社	29
社会科学文献出版社	19
译林出版社	19
南海出版公司	14
明天出版社	14
百花洲文艺出版社	14
中国法制出版社	13
商务印书馆	13

本月报告说明：

统计时间段为 2025 年 12 月 1 日－2025 年 12 月 31 日。

统计人为岳阳学院图书馆信息服务部杨雨萱、图书馆管理委员会智服运维部成员刘廷罡、刘怡宁。

出入馆数据来源于高校安全管理平台和腾讯微卡；借阅数据来源于超微新一代图书馆服务平台；活动参与数据来源于图书馆阅读学习课程。因系统正处于调试阶段，本报告数据可能存在偏差，仅供参考。