



岳阳学院  
YUEYANG UNIVERSITY

图书馆

# 岳阳学院图书馆 进馆与借阅数据统计



2025 年 11 月  
信息服务部

## 目录

一、本馆简介 .....	1
二、整体分析 .....	2
三、进馆数据 .....	3
1.各学院进馆人次统计 .....	3
2.每日进馆人次统计 .....	4
3.进馆时间段统计 .....	5
4.个人进馆次数排行榜 .....	6
四、借阅数据 .....	16
1.学院生均借阅次数 .....	16
2.个人借阅总次数 .....	17
3.图书借阅分类统计 .....	20
4.热门出版社 .....	21

## 一、本馆简介

岳阳学院图书馆位于学校的中心位置，是学校的标志性建筑。室内设计突出“自然之境、人文之窗”的理念，自然舒适，充满人文气息。

本馆总建筑面积为 29412.94 平方米，现有纸质藏书 54 万余册，电子图书 50 万余册，数字资源库 14 个，所有图书涵盖了哲学、经济学、法学、教育学、文学、历史学、理学、工学、管理学、艺术学等学科门类。

本馆现有阅读座位 2000 余个，各类研修室 10 个，读书报告厅 1 个，小型会议室 2 个。此外还设有密集书库、古籍书库、特色藏书室等藏书空间。

本馆拥有各种现代化的智能借阅与学习体验设备，采用先进的智慧管理系统，为读者提供研讨式、个性化与体验性的学习服务。

本着“未来学习中心”理念，图书馆将着力打造成师生图书阅读中心、学习文化中心、创新驱动中心。

二、整体分析

岳阳学院目前共有在籍学生 3362 名。从进馆指标看，2025 年 11 月共有 2212 人进馆，共计 12516 人次，日均进馆 417 人次；从借阅指标看，1413 人借阅图书 772 册数，共计借阅 4174 次。

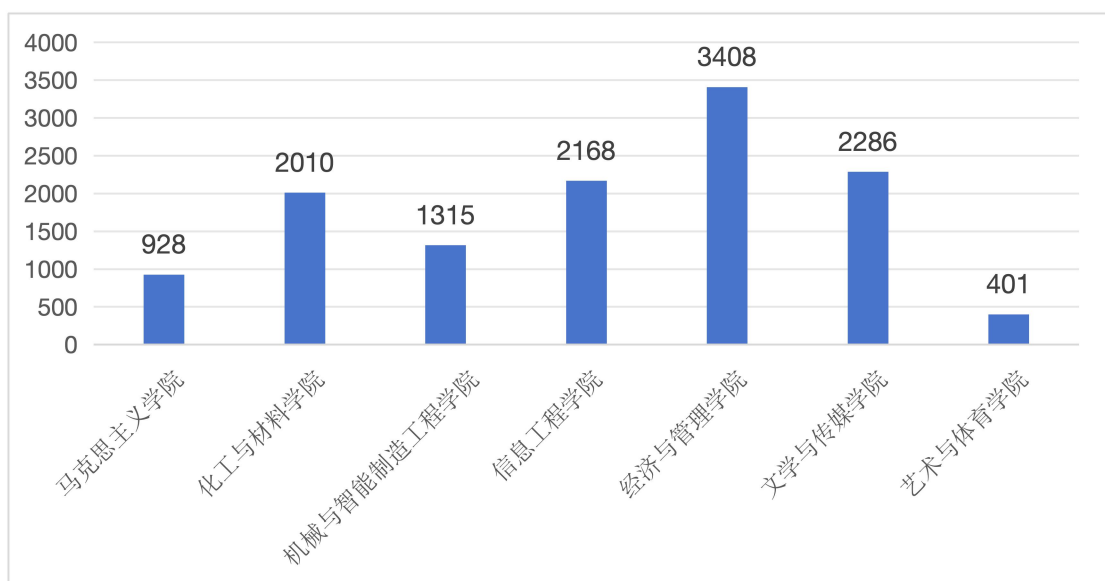
学院名称	总人数	进馆人次	出馆人次	流通人次	借阅人数	借阅册数	人均借阅量	参与活动人次
马克思主义学院	218	928	896	449	117	345	1.58	4
化工与材料学院	517	2010	2146	865	281	918	1.78	45
机械与智能制造工程学院	527	1315	1319	211	104	197	0.37	46
信息工程学院	528	2168	2322	480	177	443	0.84	2
经济与管理学院	870	3408	3595	1406	414	1223	1.41	26
文学与传媒学院	440	2286	2348	1084	282	939	2.13	18
艺术与体育学院	262	401	443	10	38	109	0.42	0
合计	3362	12516	13069	4603	1413	4174	1.24	111

### 三、进馆数据

进馆数据由各学院进馆人次、每日进馆人次、进馆时间段、个人进馆次数排行榜组成。

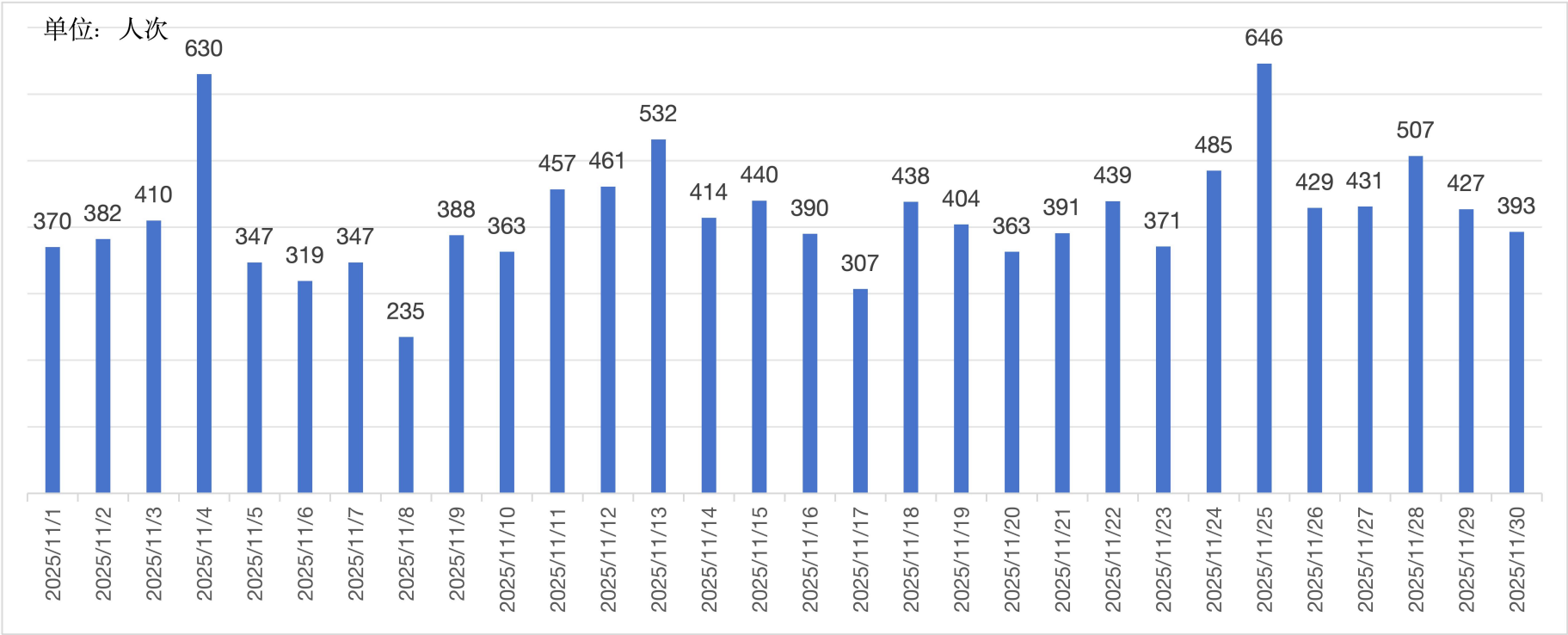
#### 1.各学院进馆人次统计

从各二级学院来看，经济与管理学院进馆 3408 人次、文学与传媒学院进馆 2286 人次、化工与材料学院进馆 2010 人次、信息工程学院进馆 2168 人次、机械与智能制造工程学院进馆 1315 人次、马克思主义学院进馆 928 人次、艺术与体育学院进馆 401 人次。



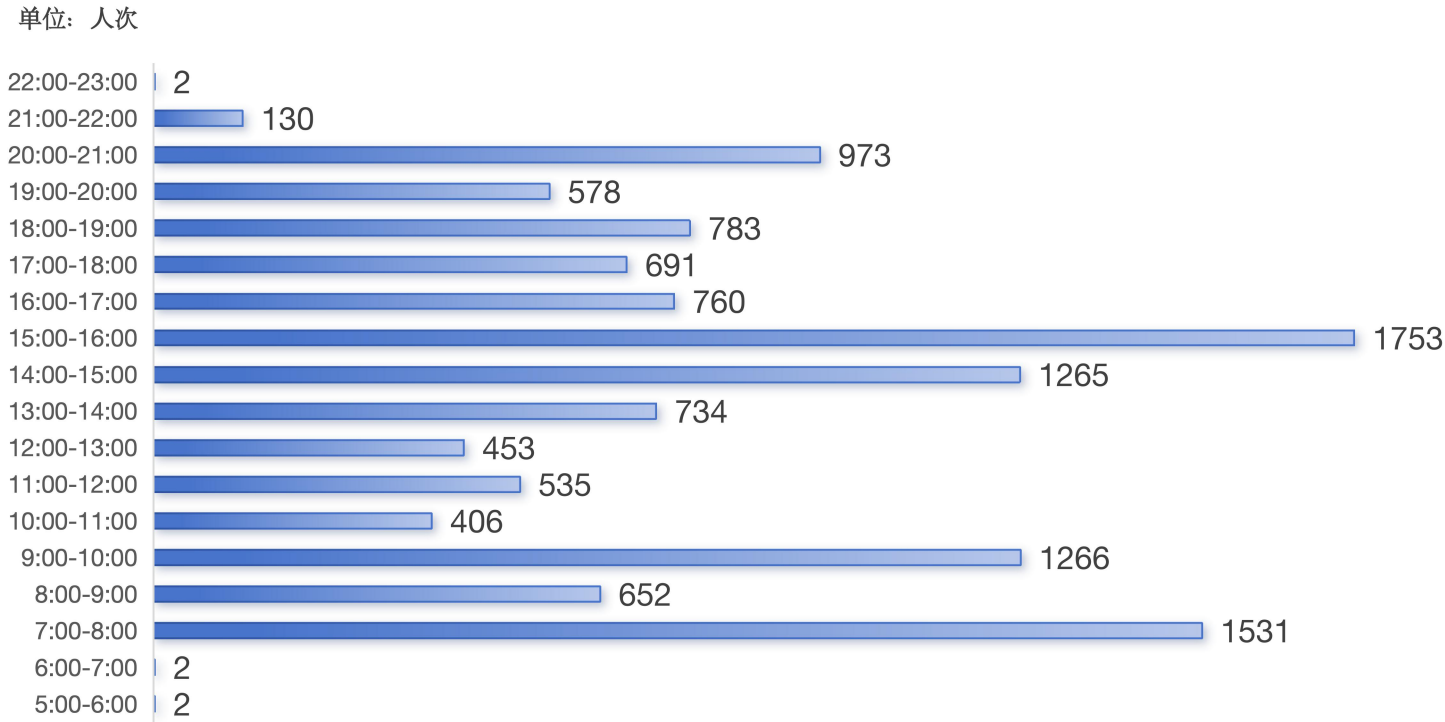
2.每日进馆人次统计

本月 2212 人进馆，共计 12516 人次，日均进馆 417 人次。其中，11 月 25 日进馆人次最多，为 646 人；11 月 8 日进馆人次较少，为 235 人。



3.进馆时间段统计

本月进馆高峰在下午第一节课后，进馆人次最多时段为 15：00-16：00，该时段进馆人次为 1753 人次。



#### 4.个人进馆次数排行榜

根据个人进馆次数排行榜，经济与管理学院石同学(2505\*\*\*\*45)进馆 105 次，位居第一；机械与智能制造工程学院张同学(2503\*\*\*\*39)进馆 73 次，位居第二；信息工程学院符同学(2504\*\*\*\*16)进馆 71 次，位居第三。

排名	姓名	学号	学院名称	次数
1	石*芳	2505****45	经济与管理学院	105
2	张*旗	2503****39	机械与智能制造工程学院	73
3	符*	2504****16	信息工程学院	71
4	李*怡	2504****36	信息工程学院	68
5	左*	2504****40	信息工程学院	63
6	刘*明	2503****38	机械与智能制造工程学院	61
7	吴*诚	2502****05	化工与材料学院	60
7	张*男	2502****33	化工与材料学院	60
9	李*希	2501****14	马克思主义学院	51



岳阳学院图书馆进馆与借阅数据统计 (2025 年 11 月)

排名	姓名	学号	学院	进馆次数
10	房*	2502****37	化工与材料学院	49
11	占*	2501****49	马克思主义学院	49
11	侯*丽	2505****43	经济与管理学院	48
13	莫*军	2504****37	信息工程学院	47
14	肖*	2504****35	信息工程学院	43
15	刘*德	2504****35	信息工程学院	42
16	曹*涵	2503****33	机械与智能制造工程学院	37
16	何*苹	2501****32	马克思主义学院	37
18	*智	250****230	信息工程学院	35
18	夏*轩	2505****03	经济与管理学院	35
20	陈*文	2504****33	信息工程学院	34
20	刘*伶	2506****45	文学与传媒学院	34

岳阳学院图书馆进馆与借阅数据统计 (2025 年 11 月)

排名	姓名	学号	学院	进馆次数
22	陈*萱	2505*****22	经济与管理学院	33
22	杨*	2505*****46	经济与管理学院	33
24	刘*	2505*****24	经济与管理学院	31
24	易*琪	2503*****44	机械与智能制造工程学院	31
26	樊*歆	2506*****30	文学与传媒学院	30
26	李*锋	2504*****05	信息工程学院	30
28	周*喆	2503*****36	机械与智能制造工程学院	29
28	周*	2502*****07	化工与材料学院	29
30	马*	2507*****09	艺术与体育学院	28
30	燕*廷	2501*****38	马克思主义学院	28
32	谭*	2506*****41	文学与传媒学院	27
33	蒋*杰	2501*****18	马克思主义学院	26

岳阳学院图书馆进馆与借阅数据统计 (2025 年 11 月)

排名	姓名	学号	学院	进馆次数
33	张*涵	2502****31	化工与材料学院	26
35	刘*罡	2504****42	信息工程学院	25
35	邹*霖	2505****46	经济与管理学院	25
37	李*怡	2505****25	经济与管理学院	24
37	刘*琪	2505****50	经济与管理学院	24
39	刘*仪	2505****40	经济与管理学院	23
39	刘*辉	2501****01	马克思主义学院	23
39	孙*怡	2506****21	文学与传媒学院	23
39	王*炫	2506****43	文学与传媒学院	23
39	张*馨	2505****14	经济与管理学院	23
44	张*馨	2505****14	经济与管理学院	21
44	段*琴	2505****10	经济与管理学院	21

岳阳学院图书馆进馆与借阅数据统计 (2025 年 11 月)

排名	姓名	学号	学院	进馆次数
44	黄*增	2506*****56	文学与传媒学院	21
44	蒋*茜	2505*****16	经济与管理学院	21
44	卿*	2501*****29	马克思主义学院	21
44	王*妍	2506*****43	文学与传媒学院	21
44	杨*恒	2506*****27	文学与传媒学院	21
51	何*鳳	2505*****05	经济与管理学院	20
51	何*芝	2501*****03	马克思主义学院	20
51	刘*雯	2503*****52	机械与智能制造工程学院	20
51	骆*旖	2502*****46	化工与材料学院	20
51	青*婷	2504*****07	信息工程学院	20
51	杨*	2504*****14	信息工程学院	20
51	张*晴	2506*****47	文学与传媒学院	20

岳阳学院图书馆进馆与借阅数据统计 (2025 年 11 月)

排名	姓名	学号	学院	进馆次数
58	梁*云	2506****14	文学与传媒学院	19
58	刘*宇	2503****37	机械与智能制造工程学院	19
58	刘*儒	2505****17	经济与管理学院	19
58	龙*	2502****15	化工与材料学院	19
58	皮*宏	2506****27	文学与传媒学院	19
58	王*	2503****42	机械与智能制造工程学院	19
58	许*琪	2505****08	经济与管理学院	19
58	杨*宇	2505****35	经济与管理学院	19
58	章*程	2502****01	化工与材料学院	19
58	周*颖	2505****26	经济与管理学院	19
68	陈*希	2501****23	马克思主义学院	18
68	傅*琰	2506****40	文学与传媒学院	18

岳阳学院图书馆进馆与借阅数据统计 (2025 年 11 月)

排名	姓名	学号	学院	进馆次数
68	胡*玉	2505****37	经济与管理学院	18
68	黄*羽	2505****20	经济与管理学院	18
68	黄*远	2502****03	化工与材料学院	18
68	黄*俐	2504****06	信息工程学院	18
68	龙*	2504****14	信息工程学院	18
68	毛*宇	2503****07	机械与智能制造工程学院	18
68	欧*璨	2503****30	机械与智能制造工程学院	18
68	谭*	2505****15	经济与管理学院	18
68	王*	2506****29	文学与传媒学院	18
68	肖*宇	2506****51	文学与传媒学院	18
68	肖*冰	2504****13	信息工程学院	18
68	谢*	2506****19	文学与传媒学院	18

岳阳学院图书馆进馆与借阅数据统计 (2025 年 11 月)

排名	姓名	学号	学院	进馆次数
68	周*危	2505****16	经济与管理学院	18
83	陈*鸣	2506****06	文学与传媒学院	17
83	陈*雪	2504****01	信息工程学院	17
83	方*兴	2503****23	机械与智能制造工程学院	17
83	付*	2506****50	文学与传媒学院	17
83	李*洁	2505****32	经济与管理学院	17
83	梁*	2506****55	文学与传媒学院	17
83	罗*	2506****29	文学与传媒学院	17
83	沈*	2504****28	信息工程学院	17
83	熊*凡	2506****28	文学与传媒学院	17
83	袁*欣	2505****42	经济与管理学院	17
83	岳*静	2505****47	经济与管理学院	17

岳阳学院图书馆进馆与借阅数据统计 (2025 年 11 月)

排名	姓名	学号	学院	进馆次数
83	卓*	2502****43	化工与材料学院	17
95	蔡*娟	2506****54	文学与传媒学院	16
95	曹*云	2502****35	化工与材料学院	16
95	曹*丹	2504****13	信息工程学院	16
95	陈*艺	2506****01	文学与传媒学院	16
95	陈*涛	2504****41	信息工程学院	16
95	陈*真	2505****33	经济与管理学院	16
95	伏*	2506****02	文学与传媒学院	16
95	龚*瑾	2506****14	文学与传媒学院	16
95	胡*	2504****15	信息工程学院	16
95	刘*妮	2502****40	化工与材料学院	16
95	罗*彬	2505****11	经济与管理学院	16



岳阳学院图书馆进馆与借阅数据统计 (2025 年 11 月)

排名	姓名	学号	学院	进馆次数
95	彭*	2505****25	经济与管理学院	16
95	申*	2505****24	经济与管理学院	16
95	王*美	2505****05	经济与管理学院	16
95	王*	2507****30	艺术与体育学院	16
95	王*	2505****28	经济与管理学院	16
95	肖*	2506****37	文学与传媒学院	16
95	袁*远	2503****51	机械与智能制造工程学院	16
95	张*梁	2506****24	文学与传媒学院	16
95	张*涵	2504****44	信息工程学院	16

## 四、借阅数据

借阅数据由各二级学院生均借阅次数、个人借阅总次数、图书借阅分类统计、热门出版社组成。

### 1. 学院生均借阅次数

根据学院生均借阅次数指标，文学与传媒学院的生均借阅次数为 2.13 次，位居第一；化工与材料学院的生均借阅次数为 1.78 次，位居第二；马克思主义学院的生均借阅次数为 1.58 次，位居第三。

排名	学院名称	生均借阅次数
1	文学与传媒学院	2.13
2	化工与材料学院	1.78
3	马克思主义学院	1.58
4	经济与管理学院	1.41
5	信息工程学院	0.84
6	艺术与体育学院	0.42
7	机械与智能制造工程学院	0.37

2.个人借阅总次数

根据个人借阅总次数指标,文学与传媒学院 25 新闻学 2 班龚同学(2506\*\*\*\*14), 借阅 23 次, 经济与管理学院 2525 会计学 3 班刘同学(2502\*\*\*\*01)借阅 20 次, 位居第二; 文学与传媒学院 25 新闻学 2 班李同学 ( 2506\*\*\*\*40 ) 借阅 19 次, 位居第三。

序号	姓名	学号	院系	专业	班级	借阅次数
1	龚*瑾	2506****14	文学与传媒学院	新闻学	25 新闻学 2 班	23
2	刘*琪	2505****50	经济与管理学院	会计学	25 会计学 3 班	20
3	李*宣	2506****40	文学与传媒学院	新闻学	25 新闻学 2 班	19
4	寻*辰	2502****21	化工与材料学院	应用化学	25 应用化学 3 班	18
4	朱*栋	2505****16	经济与管理学院	国际经济与贸易	25 国际经济与贸易 1 班	18
6	陈*如	2505****28	经济与管理学院	电子商务	25 电子商务 3 班	17
6	谢*豪	2505****14	经济与管理学院	电子商务	25 电子商务 1 班	17
8	陈*心	2505****44	经济与管理学院	会计学	25 会计学 1 班	16

岳阳学院图书馆进馆与借阅数据统计 (2025 年 11 月)

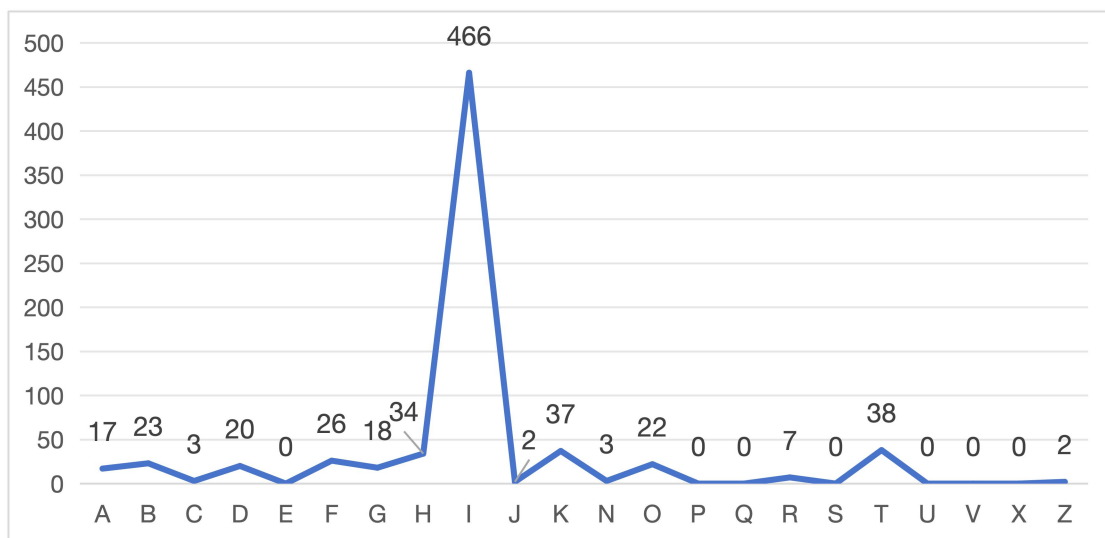
序号	姓名	学号	院系	专业	班级	借阅次数
8	黄*冉	2506****56	文学与传媒学院	汉语言文学	25 汉语言文学 4 班	16
10	王*妍	2506****43	文学与传媒学院	新闻学	25 新闻学 2 班	15
11	欧*敏	2505****25	经济与管理学院	电子商务	25 电子商务 3 班	14
11	刘*仪	2505****40	经济与管理学院	会计学	25 会计学 4 班	14
11	陈*雨	2502****09	化工与材料学院	应用化学	25 应用化学 3 班	14
11	任*涵	2505****31	经济与管理学院	电子商务	25 电子商务 1 班	14
11	曾*祺	2505****11	经济与管理学院	工程管理	25 工程管理 1 班	14
11	匡*宇	2502****19	化工与材料学院	生物工程	25 生物工程 2 班	14
11	刘*敏	2502****13	化工与材料学院	生物工程	25 生物工程 2 班	14
11	曾*雯	2505****24	经济与管理学院	会计学	25 会计学 3 班	14
19	皮*芳	2504****06	信息工程学院	电子信息工程	25 电子信息工程 1 班	13
19	曾*	2502****37	化工与材料学院	应用化学	25 应用化学 4 班	13
19	曾*蓉	2502****16	化工与材料学院	生物工程	25 生物工程 2 班	13

岳阳学院图书馆进馆与借阅数据统计 (2025 年 11 月)

序号	姓名	学号	院系	专业	班级	借阅次数
22	汪*琴	2505****07	经济与管理学院	电子商务	25 电子商务 3 班	12
22	姚*	2505****22	经济与管理学院	电子商务	25 电子商务 3 班	12
22	田*治	2505****09	经济与管理学院	电子商务	25 电子商务 3 班	12
22	蒋*谣	2504****33	信息工程学院	计算机科学与技术	25 计算机科学与技术 4 班	12
26	曾*娟	2502****41	化工与材料学院	应用化学	25 应用化学 4 班	11
26	罗*	2506****29	文学与传媒学院	新闻学	25 新闻学 2 班	11
26	凌*青	2502****33	化工与材料学院	生物工程	25 生物工程 4 班	11
26	刘*宇	2506****18	文学与传媒学院	广告学	25 广告学 1 班	11
26	陈*芬	2502****15	化工与材料学院	生物工程	25 生物工程 2 班	11

### 3.图书借阅分类统计

从借阅纸质图书类别来看，I 类图书最受读者喜爱，借阅 466 册次，其次是 T 类图书，借阅 38 册次。



注：A 马、列、毛、邓，B 哲学、宗教，C 社会科学总论，D 政治、法律，E 军事，F 经济，G 文化、科学、教育、体育，H 语言、文字，I 文学，J 艺术，K 历史、地理，N 自然科学总论，O 数理科学和化学，P 天文学、地球科学，Q 生物科学，R 医药、卫生，S 农业科学，T 工业技术，U 交通运输，V 航空、航天，X 环境科学、安全科学，Z 综合性图书

#### 4.热门出版社

从借阅图书出版社情况统计来看，人民文学出版社出版的相关图书总计被借阅 59 次，位居第一；湖南文艺出版社出版的相关图书总计被借阅 48 次，位居第二；人民邮电出版社出版的相关图书总计被借阅 35 次，位居第三。

排名	最受欢迎的出版社	借阅次数
1	人民文学出版社	59
2	湖南文艺出版社	48
3	人民邮电出版社	35
4	南海出版公司	20
5	贵州人民出版社	19
6	译林出版社	18
7	上海文艺出版社	16
8	中国华侨出版社	15
9	百花洲文艺出版社	14
9	明天出版社	14

本月报告说明：

- 1.统计时间段 2025 年 11 月 1 日－2025 年 11 月 30 日。
- 2.统计人为岳阳学院图书馆信息服务部实习生伍恺欣和向晓艳以及岳阳学院图书馆管理委员会张栩晴和刘廷罡。
- 3.出入馆数据来源于高校安全管理平台和腾讯微卡；借阅数据来源于超微新一代图书馆服务平台；活动参与数据来源于图书馆阅读学习课程。