



岳阳学院
YUEYANG UNIVERSITY

图书馆

岳阳学院图书馆

进馆与借阅数据统计



2025 年 10 月

信息服务部

目录

一、本馆简介	1
二、整体分析	2
三、进馆数据	3
1. 各学院进馆人次统计	3
2. 每日进馆人次统计	4
3. 进馆时间段统计	5
4. 个人进馆次数排行榜	6
四、借阅数据	14
1. 学院借阅册次排行榜	14
2. 个人借阅总次数排行榜	15
3. 图书借阅分类统计	17
4. 热门出版社	18

一、本馆简介

岳阳学院图书馆位于学校的中心位置，是学校的标志性建筑。室内设计突出“自然之境、人文之窗”的理念，自然舒适，充满人文气息。

本馆总建筑面积为 29412.94 平方米，现有纸质藏书 54 万余册，电子图书 50 万余册，数字资源库 14 个，所有图书涵盖了哲学、经济学、法学、教育学、文学、历史学、理学、工学、管理学、艺术学等学科门类。

本馆现有阅读座位 2000 余个，各类研修室 10 个，读书报告厅 1 个，小型会议室 2 个。此外还设有密集书库、古籍书库、特色藏书室等藏书空间。

本馆拥有各种现代化的智能借阅与学习体验设备，采用先进的智慧管理系统，为读者提供研讨式、个性化与体验性的学习服务。

本着“未来学习中心”理念，图书馆将着力打造成师生图书阅读中心、学习文化中心、创新驱动中心。

二、整体分析

岳阳学院目前共有在籍学生 3362 名。从进馆指标看，2025 年 10 月共有 2219 人进馆，共计 8397 人次，日均进馆 365 人次，进馆率为 66.00%；从借阅指标看，1273 人借阅图书 2958 册数，共计借阅 3849 次。

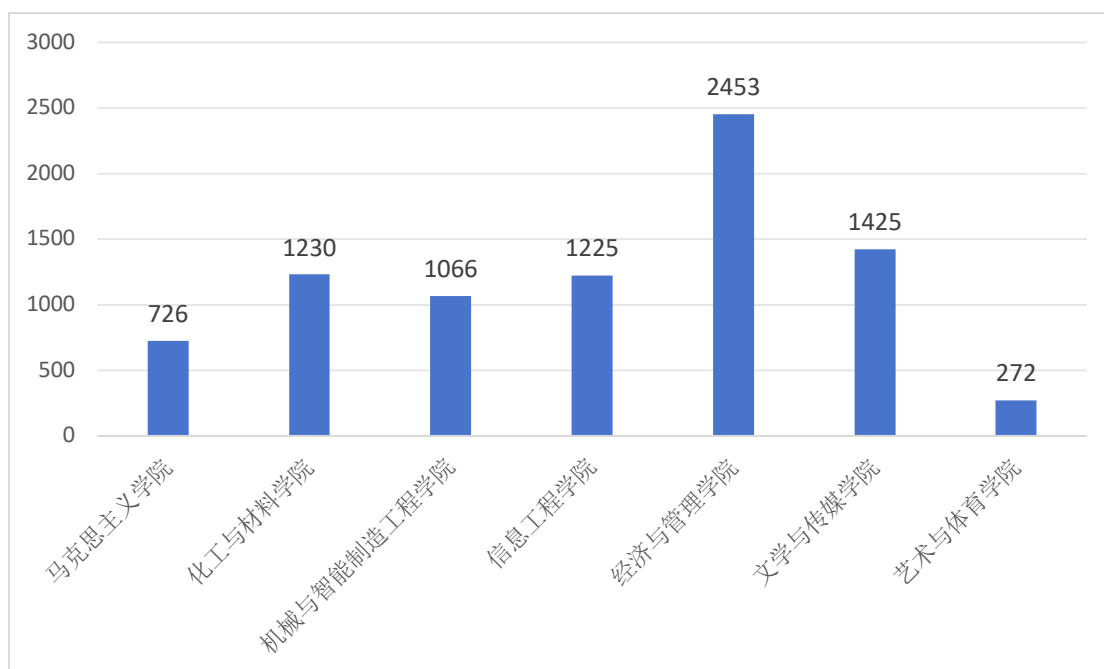
学院名称	总人数	进馆人次	出馆人次	流通人次	借阅人数	借阅册数	人均借阅量	参与活动人次
马克思主义学院	218	726	925	344	131	304	1.39	74
化工与材料学院	517	1230	1578	421	170	436	0.84	63
机械与智能制造工程学院	527	1066	1505	169	86	121	0.23	3
信息工程学院	528	1225	1522	214	112	234	0.44	14
经济与管理学院	870	2453	3221	1362	463	1480	1.70	264
文学与传媒学院	440	1425	1958	718	272	752	1.71	393
艺术与体育学院	262	272	273	61	39	67	0.26	7
合计	3362	8397	10982	3289	1273	3394	1.01	818

三、进馆数据

进馆数据由各学院进馆人次、每日进馆人次、进馆时间段、个人进馆次数排行榜组成。

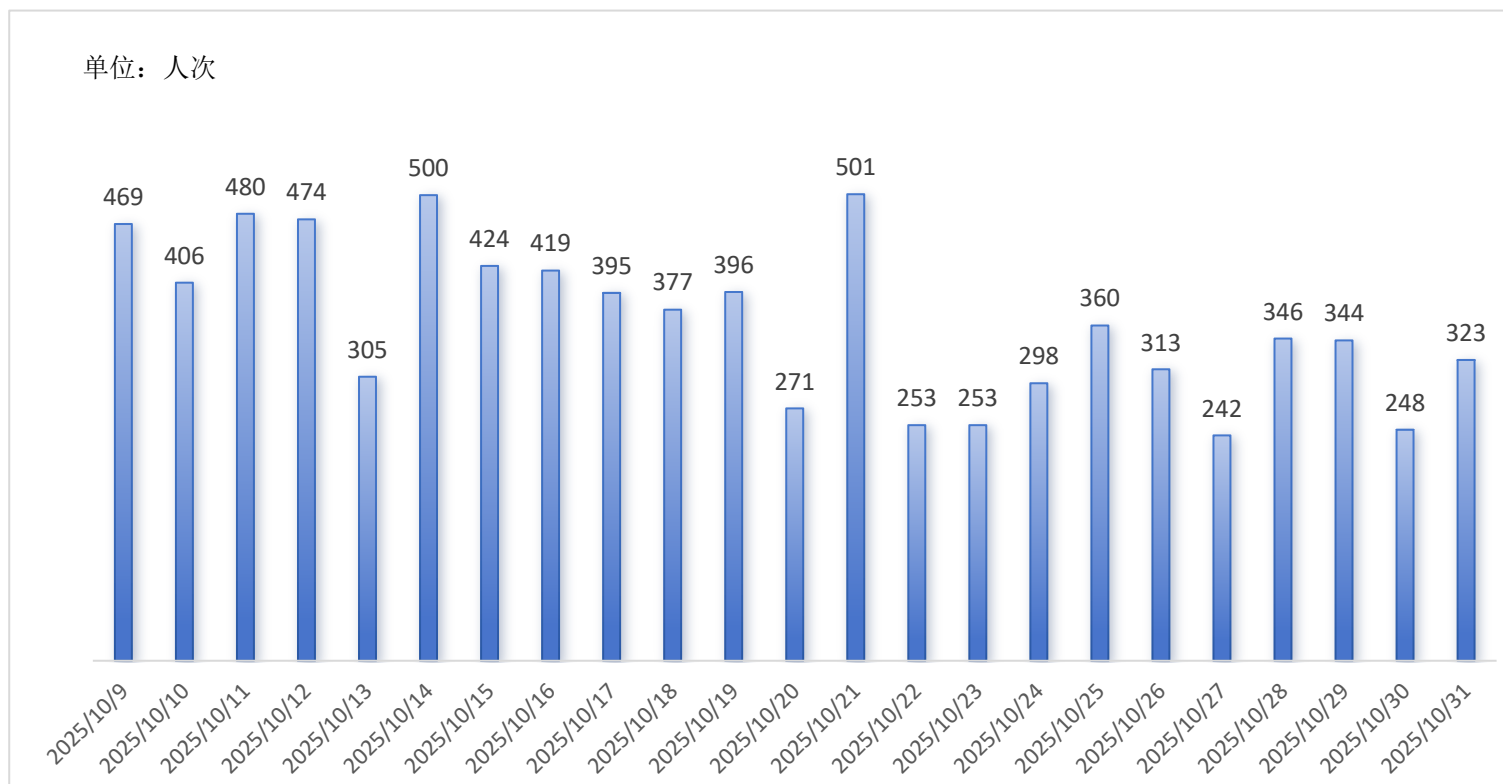
1.各学院进馆人次统计

从各二级学院来看，经济与管理学院进馆 2453 人次、文学与传媒学院进馆 1425 人次、化工与材料学院进馆 1230 人次、信息工程学院进馆 1225 人次、机械与智能制造工程学院进馆 1066 人次、马克思主义学院进馆 726 人次、艺术与体育学院进馆 272 人次。



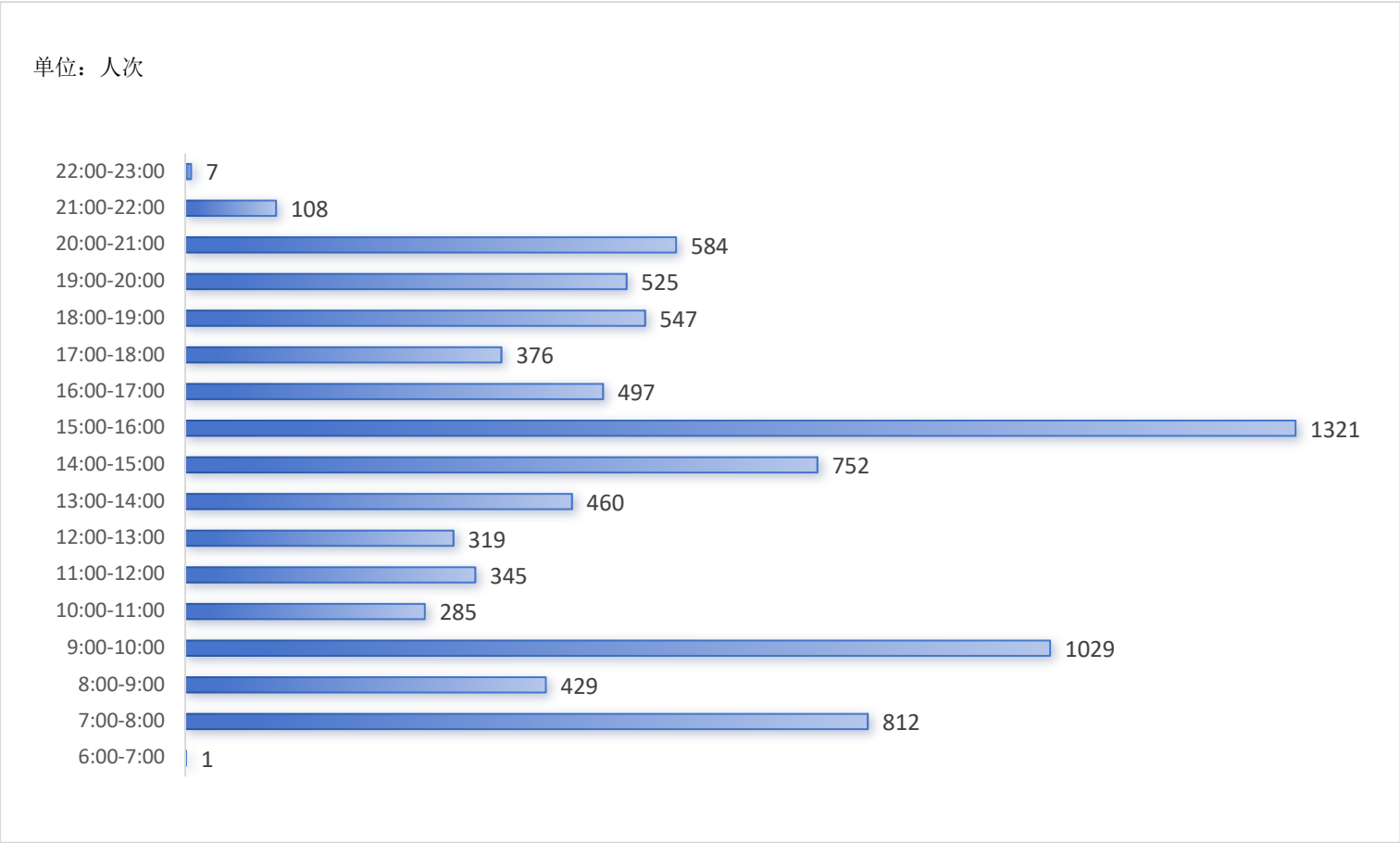
2.每日进馆人次统计

本月 2219 人进馆，共计 8397 人次，日均进馆 365 人次。其中，10 月 21 日进馆人次最多，为 501 人；10 月 27 日进馆人次较少，为 242 人。



3.进馆时间段统计

本月进馆高峰在第一节课后，进馆人次最多时段为 15：00-16：00，该时段进馆人次为 1321 人次。



4.个人进馆次数排行榜

根据个人进馆次数排行榜，信息工程学院符同学(2504****16)进馆 47 次，位居第一；信息工程学院左同学(2504****40)进馆 46 次，位居第二；信息工程学院李同学(2504****36)进馆 45 次，位居第三。

排名	姓名	学号	学院名称	进馆次数
1	符*	2504****16	信息工程学院	47
2	左*	2504****40	信息工程学院	46
3	李*怡	2504****36	信息工程学院	45
4	张*男	2502****33	化工与材料学院	35
5	刘*宇	2503****37	机械与智能制造工程学院	33
5	胡*	2504****42	信息工程学院	33
7	何*苹	2501****32	马克思主义学院	32
8	蒋*杰	2501****18	马克思主义学院	31
9	吴*诚	2502****05	化工与材料学院	28
10	熊*凡	2506****28	文学与传媒学院	27

岳阳学院图书馆进馆与借阅数据统计（2025 年 10 月）

排名	姓名	学号	学院名称	进馆次数
11	莫*军	2504****37	信息工程学院	27
12	夏*轩	2505****03	经济与管理学院	26
13	刘*明	2503****38	机械与智能制造工程学院	25
13	樊*歆	2506****30	文学与传媒学院	25
15	王*美	2505****05	经济与管理学院	24
15	石*芳	2505****45	经济与管理学院	24
15	周*喆	2503****36	机械与智能制造工程学院	24
15	王*	2506****29	文学与传媒学院	24
15	陈*萱	2505****22	经济与管理学院	24
15	占*	2501****49	马克思主义学院	24
21	杨*	2505****46	经济与管理学院	23
21	方*兴	2503****23	机械与智能制造工程学院	23
23	黄*圆	2505****27	经济与管理学院	22

岳阳学院图书馆进馆与借阅数据统计（2025 年 10 月）

排名	姓名	学号	学院名称	进馆次数
24	陈*文	2504****33	信息工程学院	21
24	杨*	2506****14	文学与传媒学院	21
24	柏*男	2501****41	马克思主义学院	21
27	段*琴	2505****10	经济与管理学院	20
27	燕*廷	2501****38	马克思主义学院	20
29	谭*	2506****41	文学与传媒学院	19
29	侯*丽	2505****43	经济与管理学院	19
29	谌*珑	2506****15	文学与传媒学院	19
32	张*龙	2505****49	经济与管理学院	18
32	刘*伶	2506****45	文学与传媒学院	18
32	刘*宁	2506****55	文学与传媒学院	18
35	卓*	2502****43	化工与材料学院	17
35	曹*云	2502****35	化工与材料学院	17

岳阳学院图书馆进馆与借阅数据统计（2025 年 10 月）

排名	姓名	学号	学院名称	进馆次数
35	刘*辉	2501****01	马克思主义学院	17
35	周*楠	2501****06	马克思主义学院	17
35	张*旗	2503****39	机械与智能制造工程学院	17
35	周*危	2505****16	经济与管理学院	17
35	曾*博	2503****39	机械与智能制造工程学院	17
35	杨*宇	2505****35	经济与管理学院	17
35	黄*祯	2505****36	经济与管理学院	17
35	魏*欣	2505****49	经济与管理学院	17
35	李*锋	2504****05	信息工程学院	17
46	肖*	2504****35	信息工程学院	16
46	罗*武	2503****33	机械与智能制造工程学院	16
46	孙*怡	2506****21	文学与传媒学院	16
46	周*颖	2505****26	经济与管理学院	16

岳阳学院图书馆进馆与借阅数据统计（2025 年 10 月）

排名	姓名	学号	学院名称	进馆次数
46	肖*	2506****37	文学与传媒学院	16
46	王*涵	2505****04	经济与管理学院	16
46	何*强	2504****51	信息工程学院	16
53	卿*	2501****29	马克思主义学院	15
53	杨*	2504****14	信息工程学院	15
53	谢*	2506****19	文学与传媒学院	15
53	陈*悦	2505****06	经济与管理学院	15
53	邱*婕	2506****56	文学与传媒学院	15
53	宁*至	2502****40	化工与材料学院	15
53	付*	2503****38	机械与智能制造工程学院	15
53	吴*杰	2505****15	经济与管理学院	15
53	邹*	250****230	信息工程学院	15
62	房*	2502****37	化工与材料学院	14

岳阳学院图书馆进馆与借阅数据统计（2025 年 10 月）

排名	姓名	学号	学院名称	进馆次数
62	袁*萱	2505****34	经济与管理学院	14
62	彭*豪	2502****45	化工与材料学院	14
62	金*瑶	2505****58	经济与管理学院	14
62	邹*霖	2505****46	经济与管理学院	14
62	张*颖	2504****20	信息工程学院	14
62	骆*旖	2502****46	化工与材料学院	14
62	刘*仪	2505****40	经济与管理学院	14
62	邱*城	2505****43	经济与管理学院	14
62	王*妍	2506****43	文学与传媒学院	14
62	王*祺	2505****15	经济与管理学院	14
73	谭*	2505****15	经济与管理学院	13
73	彭*	2505****25	经济与管理学院	13
73	张*欣	2504****40	信息工程学院	13

岳阳学院图书馆进馆与借阅数据统计（2025 年 10 月）

排名	姓名	学号	学院名称	进馆次数
73	王*婧	2502****18	化工与材料学院	13
73	肖*	2502****24	化工与材料学院	13
73	张*涵	2502****31	化工与材料学院	13
73	李*怡	2505****25	经济与管理学院	13
73	廖*涵	2505****19	经济与管理学院	13
73	鲁*	2503****29	机械与智能制造工程学院	13
73	莫*雨	2505****12	经济与管理学院	13
73	陈*希	2501****23	马克思主义学院	13
84	李*希	2501****14	马克思主义学院	12
84	宋*怡	2506****25	文学与传媒学院	12
84	赵*果	2505****50	经济与管理学院	12
84	郑*钊	2506****35	文学与传媒学院	12
84	邱*鸿	2503****18	机械与智能制造工程学院	12

岳阳学院图书馆进馆与借阅数据统计（2025 年 10 月）

排名	姓名	学号	学院名称	进馆次数
84	周*斌	2502****26	化工与材料学院	12
84	任*杰	2502****57	化工与材料学院	12
84	何*鳳	2505****05	经济与管理学院	12
84	田*	2507****13	艺术与体育学院	12
84	任*学	2503****29	机械与智能制造工程学院	12
84	蒋*茜	2505****16	经济与管理学院	12
84	胡*玲	2501****58	马克思主义学院	12
84	陈*胜	2505****36	经济与管理学院	12
84	张*涵	2505****06	经济与管理学院	12
84	杨*蓝	2506****41	文学与传媒学院	12
84	邝*轲	2504****42	信息工程学院	12
84	刘*悦	2506****35	文学与传媒学院	12
84	周*斌	2502****26	化工与材料学院	12

四、借阅数据

借阅数据由各二级学院生均借阅次数、个人借阅总次数、图书借阅分类统计、热门出版社组成。

1. 学院生均借阅次数

根据学院生均借阅次数指标，文学与传媒学院的生均借阅次数为 1.71 次，位居第一；经济与管理学院的生均借阅次数为 1.70 次，位居第二；马克思主义学院的生均借阅次数为 1.39 次，位居第三。

排名	学院名称	生均借阅次数
1	文学与传媒学院	1.71
2	经济与管理学院	1.70
3	马克思主义学院	1.39
4	化工与材料学院	0.84
5	信息工程学院	0.44
6	艺术与体育学院	0.26
7	机械与智能制造工程学院	0.23

2.个人借阅总次数

根据个人借阅总次数指标,文学与传媒学院 25 新闻学 2 班熊同学(2506****28)借阅 18 次, 位居第一; 化工与材料学院 25 生物工程 2 班丁同学(2502****01)与文学与传媒学院 25 广告学 1 班陈同学(2506****47)借阅 17 次, 并列第二。

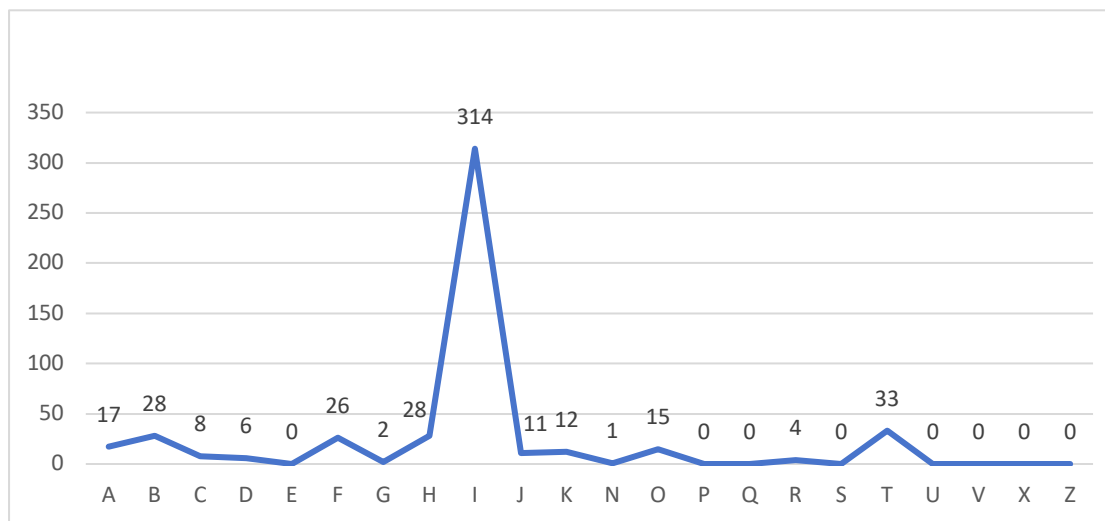
排名	姓名	学号	学院名称	专业	班级	借阅次数
1	熊*凡	2506****28	文学与传媒学院	新闻学	25 新闻学 2 班	18
2	丁*婷	2502****01	化工与材料学院	生物工程	25 生物工程 2 班	17
2	陈*宇	2506****47	文学与传媒学院	广告学	25 广告学 1 班	17
4	袁*颖	2505****46	经济与管理学院	会计学	25 会计学 1 班	15
5	黄*圆	2505****27	经济与管理学院	会计学	25 会计学 1 班	14
5	谢*豪	2505****14	经济与管理学院	电子商务	25 电子商务 1 班	14
7	夏*轩	2505****03	经济与管理学院	电子商务	25 电子商务 4 班	13
7	郁*芊	2502****36	化工与材料学院	应用化学	25 应用化学 4 班	13
9	刘*琪	2505****44	经济与管理学院	电子商务	25 电子商务 1 班	12
9	张*竹	2502****38	化工与材料学院	应用化学	25 应用化学 4 班	12

岳阳学院图书馆进馆与借阅数据统计（2025 年 10 月）

排名	姓名	学号	学院名称	专业	班级	借阅次数
9	廖*婷	2505****33	经济与管理学院	电子商务	25 电子商务 3 班	12
9	肖*宇	2506****51	文学与传媒学院	新闻学	25 新闻学 1 班	12
9	汤*涵	2505****37	经济与管理学院	电子商务	25 电子商务 2 班	12
14	陈*悦	2505****06	经济与管理学院	电子商务	25 电子商务 1 班	11
14	邓*心	2506****32	文学与传媒学院	新闻学	25 新闻学 2 班	11
14	孙*怡	2506****21	文学与传媒学院	汉语言文学	25 汉语言文学 3 班	11
17	陈*琪	2505****01	经济与管理学院	电子商务	25 电子商务 1 班	10
17	张*妍	2505****48	经济与管理学院	电子商务	25 电子商务 1 班	10
17	罗*明	2505****14	经济与管理学院	电子商务	25 电子商务 3 班	10
17	沈*	2505****06	经济与管理学院	人力资源管理	25 人力资源管理 1 班	10
17	周*楠	2501****06	马克思主义学院	思想政治教育	25 思想政治教育 1 班	10
17	毛*晨	2505****40	经济与管理学院	人力资源管理	25 人力资源管理 2 班	10
17	刘*	2505****38	经济与管理学院	会计学	25 会计学 1 班	10
24	郭*婷	2502****27	化工与材料学院	应用化学	25 应用化学 6 班	9

3.图书借阅分类统计

从借阅纸质图书类别来看，I 类图书最受读者喜爱，借阅 314 册次，其次是 T 类图书，借阅 33 册次。



注：A 马、列、毛、邓，B 哲学、宗教，C 社会科学总论，D 政治、法律，E 军事，F 经济，G 文化、科学、教育、体育，H 语言、文字，I 文学，J 艺术，K 历史、地理，N 自然科学总论，O 数理科学和化学，P 天文学、地球科学，Q 生物科学，R 医药、卫生，S 农业科学，T 工业技术，U 交通运输，V 航空、航天，X 环境科学、安全科学，Z 综合性图书。

4.热门出版社

从借阅图书出版社情况统计来看，湖南文艺出版社出版的相关图书总计被借阅 41 次，位居第一；人民文学出版社出版的相关图书总计被借阅 38 次，位居第二；人民邮电出版社出版的相关图书总计被借阅 19 次，位居第三。

排名	最受欢迎的出版社	借阅次数
1	湖南文艺出版社	41
2	人民文学出版社	38
3	人民邮电出版社	19
4	上海交通大学出版社	16
4	北京十月文艺出版社	16
4	译林出版社	16
7	人民出版社	11
7	南海出版公司	11
9	浙江文艺出版社	10
9	百花洲文艺出版社	10

本月报告说明：

- 1、统计时间段 2025 年 10 月 9 日 - 2025 年 10 月 31 日。
- 2、统计人为岳阳学院图书馆信息服务部实习生伍恺欣和向晓艳。
- 3、出入馆数据来源于高校安全管理平台和图书馆阅读学习课程；借阅数据来源于超微新一代图书馆服务平台；活动参与数据来源于图书馆阅读学习课程（因门禁系统调试，报告中的数据仅供参考）。